

School-Home Letter

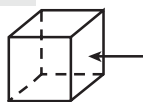
Dear Family,

My class started Chapter 11 this week. In this chapter, I will learn about three-dimensional shapes. I will learn how to make objects and larger shapes from other shapes.

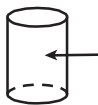
Love, _____

Vocabulary Builder

flat surface



curved surface



Home Activity

Use a paper towel roll (cylinder), a tennis ball (sphere), a cube-shaped box or building block (cube), and a book (rectangular prism). Build objects using these or other household items of the same shapes. Have children name each shape used in the objects you make.

Literature

Look for these books in a library. Point out shapes and how they can be found in everyday objects.

The Greedy Triangle
Marilyn Burns.
Scholastic,
2008.

Captain Invincible and the Space Shapes
Stuart J. Murphy.
HarperCollins Publishers,
2001.



Carta para la casa

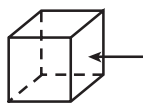
Querida familia:

Mi clase comenzó el Capítulo 11 esta semana. En este capítulo, aprenderé sobre las guras tridimensionales. Aprenderé a hacer objetos y guras más grandes tomando como base otras guras.

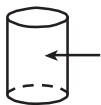
Con cariño, _____

Vocabulario

superficie plana



superficie curva



Actividad para la casa

Use un rollo de papel (cilindro), una pelota de tenis (esfera), una caja con forma de cubo o un bloque de construcción (cubo) y un libro (prisma rectangular). Construya objetos usando estas u otras cosas con formas similares que encuentre en la casa. Pídale a su hijo que nombre cada figura usada en los objetos que usted haga.

Literatura

Busque estos libros en una biblioteca. Señale las figuras y muestre a su hijo cómo las puede encontrar en los objetos que ve a diario.

The Greedy Triangle

por Marilyn Burns.
Scholastic, 2008.

Captain Invincible and the Space Shapes

por Stuart J. Murphy.
HarperCollins Publishers, 2001.